

RAPORT KWARTALNY

ZA I KWARTAŁ
2013

1. Internity S.A.

- a) Dane
- b) Zarząd Spółki
- c) Rada Nadzorcza
- d) Akcjonariat Spółki
- e) Opis działalności
- f) Jednostki wchodzące w skład grupy kapitałowej

2. Wybrane dane finansowe z bilansu i rachunku zysków i strat

3. Komentarz Zarządu na temat czynników i zdarzeń, które miały wpływ na osiągnięte wyniki finansowe

4. Wprowadzenie do wybranych danych finansowych

- a) Okres objęty raportem
- b) Format sporządzania sprawozdań finansowych
- c) Podstawowe zasady wyceny aktywów i pasywów

5. Czynniki ryzyka

6. Informacja zarządu na temat aktywności spółki w obszarze rozwoju działalności



Internity S.A.

DANE

Internity S.A. z siedzibą w Warszawie, 02-952 Warszawa, ul. Wiertnicza 59,
Sąd Rejonowy dla M.St. Warszawy w Warszawie, XIII Wydział Gospodarczy
Krajowego Rejestru Sądowego
KRS 0000307937

NIP: 527-23-97-617

Regon: 015447488

Wysokość kapitału zakładowego: 833.000 PLN

Kapitał zakładowy wpłacony: 833.000 PLN

ZARZĄD SPÓŁKI:

Piotr Grupiński – Prezes Zarządu

Piotr Koziński – Wiceprezes Zarządu

RADA NADZORCZA

Zgodnie ze Statutem Spółki, Rada Nadzorcza składa się z pięciu członków, w tym Przewodniczącego i Wiceprzewodniczącego. Dwóch spośród członków Rady Nadzorczej powinno być osobami niezależnymi od Spółki. Kadencja Rady Nadzorczej trwa trzy lata, z wyjątkiem pierwszej, której kadencja trwa jeden rok. Radę Nadzorczą powołuje się na okres wspólnej kadencji. Mandat członka Rady Nadzorczej powołanego przed upływem danej kadencji Rady Nadzorczej wygasa równocześnie z wygaśnięciem mandatów pozostałych członków Rady Nadzorczej.

W skład Rady Nadzorczej Spółki wchodzi:

Jacek Olechowski – Przewodniczący Rady Nadzorczej

Paweł Koziński – Wiceprzewodniczący Rady Nadzorczej

Katarzyna Jasińska

Bartosz Andrzej Hamera

Łukasz Kręski

Internity S.A. – Akcjonariat Spółki

Akcjonariat Spółki na dzień sporządzenia raportu kwartalnego
(dane na podstawie zgłoszeń na walne zgromadzenia akcjonariuszy oraz
otrzymanych zawiadomień)

	LICZBA AKCJI	UDZIAŁ W KAPITALE / GŁOSACH	
BATNA TRADING	1 854 510	22,26%	NWZ 12.01.2012
PMJ PROPERTIES GRUPIŃSKI SPÓŁKA JAWNA	1 514 210	18,18%	ZWZ 28.06.2012
BBI CAPITAL NFI S.A.	1 049 360	12,06%	ZWZ 28.06.2012
KOZIŃSKI PIOTR	1 010 400	12,13%	ZWZ 28.06.2012
GRUPIŃSKI PIOTR	660 060	7,92%	ZWZ 28.06.2012
	6 088 540	73,09%	
POZOSTALI AKCJONARIUSZE	2 241 460	26,91%	
	8 330 000	100%	

OPIS DZIAŁALNOŚCI

Do głównej działalności Spółki należy prowadzenie detalicznej i hurtowej sprzedaży płytek ceramicznych, artykułów sanitarnych i grzewczych jak również świadczenie usług w zakresie wykończenia budynków i lokali w systemie „pod klucz”, od etapu projektowania, przez dostawę wszystkich produktów, aż po prowadzenie prac wykończeniowych. Przedmiotem działalności Spółki są wszystkie działalności wskazane w Art. 4 Statutu Spółki.

Internity S.A. prowadzi sprzedaż hurtową i detaliczną następujących produktów:

- ceramika łazienkowa
- wanny – hydromasaże – kabiny
- armatura i dodatki łazienkowe
- płytki ceramiczne, mozaiki szklane, kamienie naturalne
- elementy systemów grzewczych
- systemy instalacyjne
- artykuły oświetleniowe

Internity S.A. wykonuje dla deweloperów i klientów detalicznych mieszkania w systemie pod klucz – od etapu projektowania przez dostawę wszystkich produktów aż po prowadzenie prac wykończeniowych. W ofercie usług dla deweloperów jest także komponowanie standardów wykończania mieszkań wraz ze szczegółową oceną i przybliżonymi warunkami zakupowymi na proponowane produkty i usługi.

Spółka prowadzi działalność w ramach rynku budowlanego i zajmuje się sprzedażą produktów z branży sanitarnej, grzewczej i płytkowej. Koncepcja sprzedaży oparta jest na doradztwie architektów i projektantów wnętrz, obsłudze rynku inwestycyjnego i deweloperskiego jak również hotelowego i biurowego. Koncentracja działań występuje jednak na rynku detalicznym i deweloperskim, którym służą punkty sprzedaży i merytoryczne wsparcie doradców handlowych.



Spółka skupia swoje działania na sprzedaży produktów z wyższego segmentu cenowego i luksusowego skierowanych do 25 - 30 % ogółu klientów. W ramach usług wykonawczych proponuje usługę wykończenia mieszkań w standardzie pod klucz.

**JEDNOSTKI WCHODZĄCE W SKŁAD GRUPY
KAPITAŁOWEJ NA OSTATNI DZIEŃ OKRESU OBJĘTEGO
RAPORTEM KWARTALNYM**

Jednostką dominującą jest Internity Spółka Akcyjna z siedzibą w Warszawie.

Pozostałe spółki wchodzące w skład Grupy Internity:

- Prodesigne Spółka z ograniczoną odpowiedzialnością z siedzibą w Warszawie
- Prodesigne Spółka z ograniczoną odpowiedzialnością Spółka Komandytowa z siedzibą w Warszawie
- Internity Łódź Spółka z ograniczoną odpowiedzialnością Spółka Komandytowa z siedzibą w Łodzi
- Internity Łódź z ograniczoną odpowiedzialnością z siedzibą w Łodzi
- Digital Interiors Spółka z ograniczoną odpowiedzialnością Spółka Komandytowa z siedzibą w Warszawie
- Digital Interiors Spółka z ograniczoną odpowiedzialnością z siedzibą w Warszawie
- Internity Polska spółka z ograniczoną odpowiedzialnością z siedzibą w Warszawie



Wybrane dane finansowe z bilansu i rachunku zysków i strat

Dane w PLN	DANE NA 31.03.2012	DANE NA 31.03.2013
KAPITAŁ WŁASNY	17 222 283,75	15 417 531,77
NALEŻNOŚCI DŁUGOTERMINOWE	---	---
NALEŻNOŚCI KRÓTKOTERMINOWE	10 709 010,12	6 998 732,60
ŚRODKI PIENIEŻNE I INNE INWESTYCJE KRÓTKOTERMINOWE	881 994,90	173 481,29
ZOBOWIĄZANIA DŁUGOTERMINOWE	588 586,39	3 787 303,87
ZOBOWIĄZANIA KRÓTKOTERMINOWE	17 913 788,77	12 269 663,77
	DANE ZA I KWARTAŁ 2012	DANE ZA I KWARTAŁ 2013
AMORTYZACJA	250 099,71	291 855,69
PRZYCHODY ZE SPRZEDAŻY	17 390 555,00	12 893 091,41
ZYSK/STRATA ZE SPRZEDAŻY	-188 733,53	- 1 112 626,82
ZYSK/STRATA Z DZIAŁALNOŚCI OPERACYJNEJ	-15 832,35	- 1 265 594,40
ZYSK/STRATA BRUTTO	63 284,45	-1 431 497,82
ZYSK/ STRATA NETTO	38 709,17	- 1 216 510,82
	DANE ZA OKRES 1.01-31.03. 2012	DANE ZA OKRES 1.01-31.03.2013
AMORTYZACJA	250 099,71	291 855,69
PRZYCHODY ZE SPRZEDAŻY	17 390 555,00	12 893 091,41
ZYSK/STRATA ZE SPRZEDAŻY	-188 733,53	- 1 112 626,82
ZYSK/STRATA Z DZIAŁALNOŚCI OPERACYJNEJ	-15 832,35	- 1 265 594,40
ZYSK BRUTTO	63 284,45	-1 431 497,82
ZYSK NETTO	38 709,17	- 1 216 510,82

Komentarz Zarządu na temat czynników i zdarzeń, które miały wpływ na osiągnięte wyniki finansowe

W ocenie Zarządu Internity S.A. I kwartał 2013 roku był kolejnym, po 2012 roku, trudnym okresem na rynku produktów wyposażenia wnętrz. Duże kłopoty klientów w uzyskaniu kredytów hipotecznych, spadek cen nieruchomości przekładają się na zmniejszenie wielkości rynku, na którym działa Spółka. Sytuacja ta prowadzi do obniżenia poziomu realizowanych marż i wzrostu konkurencji. Na wyniki branży nałożyły się dodatkowo problemy finansowe dużych firm budowanych, które realizowały inwestycje sektora publicznego. Z uwagi na utratę ochrony ubezpieczeniowej należności części dużych kontrahentów Spółka musiała odstąpić od potencjalnych transakcji z tymi kontrahentami z uwagi na zbyt wysokie ryzyko nie ściągnięcia należności. Również przedłużająca się zima miała duży wpływ na wstrzymanie realizacji wielu inwestycji, a co z tym związane zmniejszenie popytu na towary oferowane przez Spółkę.

W I kwartale 2013 roku Internity S.A. osiągnęła przychody ze sprzedaży w wysokości 12 893 tys. złotych (spadek o około 25% w porównaniu do I kwartału 2012 roku; z tym, że w I kwartale 2012 Spółka osiągnęła rekordowy wzrost sprzedaży o około 30% w porównaniu do I kwartału 2011 roku). Spółka poniosła stratę netto za pierwszy kwartał w wysokości 1 216 tys. złotych. Wynik ten uwzględnia m.in. koszty związane z zmianami lokalizacyjnymi oraz reorganizacyjnymi w kwocie ok. 300 tys. zł (przeniesienie magazynu do nowej lokalizacji w grudniu 2012 oraz zamknięcie salonu przy Al. Wilanowskiej w Warszawie i przeniesienie jego działalności do rozbudowanego salonu przy ul. Duchnickiej). Spółka pragnie podkreślić, że wynik jednostkowy jest obciążony kwotą około 210 tys. złotych, które odpowiadają rozliczeniom w ramach grupy Internity (opłaty za wykorzystywanie znaku towarowego Internity). Spółka podjęła szereg działań reorganizacyjnych, których efektem będzie obniżenie kosztów operacyjnych stałych o około 10-12%.

Spółka pragnie zaznaczyć, że ma zawarte umowy ze swoimi dostawcami, na podstawie których uzyskuje na koniec roku bonusy sprzedażowe (szacowany bonus sprzedażowy dotyczący I kwartału 2013 roku to około 400 tys. złotych; bonusy te będą miały przełożenie na wyniki Spółki na koniec roku). Pozytywna informacja jest również taka, że wartość zamówień przyjętych w marcu do realizacji wyniosła ok. 9 mln złotych.

Działania Zarządu Internity były skierowane na realizowanie długoterminowej strategii związanej ze wzrostem udziału w rynku, na którym działa spółka oraz budowanie długoterminowych przewag konkurencyjnych (skala zakupów od najważniejszych dostawców - utrzymywanie lub zdobycie pozycji nr 1 w Polsce, upselling, digitalizacja oferty, umacnianie pozycji w niszach rynkowych, eliminacja przychodów nie budujących przewagi rynkowej Grupy).

Spółka nie publikowała prognoz finansowych dotyczących okresu objętego niniejszym raportem kwartalnym.



Wprowadzenie do wybranych danych finansowych

OKRES OBJĘTY RAPORTEM KWARTALNYM

Niniejsze skrócone sprawozdanie sporządzone zostało na dzień 31 marca 2013 roku i obejmuje 1 kwartał roku obrotowy od dnia 1 stycznia 2013 do dnia 31 marca 2013 roku.

Dane porównywalne prezentowane są za rok obrotowy od dnia 1 stycznia 2012 do dnia 31 marca 2012 roku.

Kursy walut zastosowane do sporządzenia niniejszego sprawozdania:

Pozycje aktywów i pasywów Spółki, wyrażone w walutach obcych (EUR) zostały wykazane w Sprawozdaniu przy zastosowaniu średnich kursów Narodowego Banku Polskiego:

- na dzień 31.03.2013 roku: kurs EUR – 4,1774 PLN
- na dzień 31.03.2012 roku: kurs EUR – 4,1616PLN

FORMAT SPRAWOZDANIA FINANSOWEGO

Sprawozdanie finansowe zostało przygotowane zgodnie z Międzynarodowymi Standardami Rachunkowości, przy założeniu kontynuowania działalności gospodarczej przez Spółkę w dającej się przewidzieć przyszłości. Na dzień sporządzenia niniejszego sprawozdania Zarząd Spółki nie był świadomy istnienia jakichkolwiek okoliczności wskazujących na zagrożenie kontynuowania przez nią działalności w dającej się przewidzieć przyszłości, obejmującej okres minimum 12 miesięcy od dnia bilansowego.

Wprowadzenie do wybranych danych finansowych

PODSTAWOWE ZASADY WYCENY AKTYWÓW I PASYWÓW

Sprawozdanie finansowe zostało przygotowane zgodnie z Międzynarodowymi Standardami Rachunkowości. Sprawozdanie finansowe zostało przygotowane zgodnie z konwencją kosztu historycznego.

WARTOŚCI NIEMATERIALNE I PRAWNE

Wartości niematerialne i prawne wyceniane są według cen nabycia lub kosztów wytworzenia pomniejszonych o odpisy amortyzacyjne (umorzeniowe).

Stawki amortyzacyjne stosowane dla wartości niematerialnych i prawnych są następujące:

Licencje na oprogramowanie komputerowe: 25%-50%

Pozostałe: 20%

Wartości niematerialne i prawne o wartości jednostkowej do 3.500 złotych amortyzowane są jednorazowo w miesiącu przyjęcia ich do używania.

ŚRODKI TRWAŁE

Środki trwałe wyceniane są według cen nabycia lub kosztów wytworzenia pomniejszonych o odpisy amortyzacyjne (umorzeniowe) oraz odpisy z tytułu trwałej utraty wartości.

Odpisów aktualizujących wartość środków trwałych z tytułu trwałej utraty wartości, w celu doprowadzenia wartości księgowej netto aktualizowanych środków trwałych do ich cen sprzedaży netto, dokonuje się z chwilą zaistnienia przyczyny uzasadniającej dokonanie takiego odpisu.

Środki trwałe amortyzowane są metodą liniową według stawek określonych na podstawie okresu ekonomicznej użyteczności środków trwałych.

Stawki amortyzacji dla środków trwałych są następujące:

Budynki i lokale: 2,5-10%

Urządzenie techniczne i maszyny: 20-30%

Środki transportu: 14-40%

Inne środki trwałe: 20%

Środki trwałe o wartości jednostkowej do 3.500 złotych amortyzowane są jednorazowo w momencie przyjęcia ich do używania.

Środki trwałe o przewidywanym okresie użytkowania nie przekraczającym jednego roku są jednorazowo odpisywane w ciężar kosztów w momencie przekazania ich do użytkowania.

W pozycji środki trwałe w budowie wykazywane są środki trwałe w okresie ich budowy, montażu lub ulepszenia już istniejącego środka trwałego. Środki trwałe w budowie wykazywane według ogółu wielkości kosztów związanych bezpośrednio z ich nabyciem lub wytworzeniem, pomniejszonych o odpisy z tytułu trwałej utraty ich wartości. Środki trwałe w budowie nie podlegają amortyzacji do momentu przekazania ich do użytkowania.

Wprowadzenie do wybranych danych finansowych

INWESTYCJE DŁUGOTERMINOWE

Inwestycje długoterminowe wyceniane są według wartości godziwej.

DŁUGOTERMINOWE AKTYWA FINANSOWE

Długoterminowe aktywa finansowe (akcje i udziały w podmiotach powiązanych) wyceniane są według metody praw własności.

ZAPASY

Towary wyceniane są według cen nabycia netto pomniejszonych o uzyskane rabaty, bonifikaty i upusty, nie przekraczających cen sprzedaży netto. Rozchód towarów w magazynie wyceniany jest w oparciu o zasadę FIFO (pierwsze przyszło - pierwsze wyszło).

NALEŻNOŚCI

Należności wykazywane są w kwotach wymagalnych do zapłaty, przy zastosowaniu zasady ostrożności wyceny.

Wartość należności aktualizowana jest o odpisy aktualizacyjne tworzone w oparciu o analizę ściągalności należności od poszczególnych dłużników oraz przy uwzględnieniu stopnia prawdopodobieństwa ich zapłaty.

ŚRODKI PIENIĘŻNE

Środki pieniężne w walucie polskiej wycenia się według wartości nominalnej. Środki pieniężne w walutach obcych (w kasie i na rachunkach bankowych) wycenia się na dzień bilansowy przy zastosowaniu obowiązującego na ten dzień średniego kursu ustalonego dla danej waluty przez NBP. Różnice kursowe zalicza się do przychodów lub kosztów finansowych.

Kursy walut zastosowane do sporządzenia niniejszego sprawozdania:

- na dzień 31.03.2013 roku: kurs EUR – 4,1774 PLN
- na dzień 31.03.2012 roku: kurs EUR – 4,1616 PLN

KRÓTKOTERMINOWE ROZLICZENIA MIĘDZYOKRESOWE

Rozliczenia międzyokresowe czynne wykazane zostały w wysokości faktycznie poniesionych kosztów dotyczących przyszłych okresów.

Wprowadzenie do wybranych danych finansowych

KAPITAŁY

Kapitały własne wykazywane są w wartości nominalnej z podziałem na ich rodzaje. Kapitał zakładowy jest ujmowany w wysokości określonej w statucie i wpisanej w rejestrze sądowym.

ZOBOWIĄZANIA

Zobowiązania wykazane są w kwocie wymagającej zapłaty.

PRZYCHODY I ZYSKI

Za przychody i zyski Spółka uznaje uprawdopodobnione powstanie w okresie sprawozdawczym korzyści ekonomicznych, o wiarygodnie określonej wartości, w formie zwiększenia aktywów, albo zmniejszenia wartości zobowiązań, które wpływają na wzrost kapitału własnego lub zmniejszenia jego niedoboru w inny sposób niż wniesienie środków przez udziałowców lub właścicieli.

Wartość przychodów ustala się według zasady memoriału – to jest ujęcia w księgach rachunkowych oraz w sprawozdaniu finansowym ogółu operacji gospodarczych dotyczących danego okresu sprawozdawczego niezależnie od tego, czy zostały zapłacone na dzień sporządzenia sprawozdania finansowego.

Przez pozostałe przychody operacyjne rozumie się przychody niezwiązane bezpośrednio z podstawową działalnością Spółki, przychody z tytułu wynajmu/podnajmu nieruchomości, skonta operacyjne, rozwiązanie rezerw, odpisów aktualizujących, odszkodowania i inne podobne pozycje.

Przychody finansowe obejmują odsetki za zwłokę w zapłacie należności, odsetki od środków na rachunkach bankowych, różnice kursowe i inne podobne pozycje.

KOSZTY I STRATY

Przez koszty i straty Spółka rozumie uprawdopodobnione zmniejszenia w okresie sprawozdawczym korzyści ekonomicznych o wiarygodnie określonej wartości, w formie zmniejszenia aktywów albo zwiększenia wartości zobowiązań i rezerw, które doprowadza do zmniejszenia kapitału własnego lub zwiększenia jego niedoboru w inny sposób niż wycofanie środków przez udziałowców lub właścicieli.

Koszty ewidencjonowane są zgodnie z zasadą memoriału – to jest ujęcia w księgach rachunkowych oraz w sprawozdaniu finansowym ogółu operacji gospodarczych dotyczących danego okresu sprawozdawczego niezależnie od tego, czy zostały zapłacone na dzień sporządzenia sprawozdania finansowego.

Przez pozostałe koszty operacyjne rozumie się koszty niezwiązane bezpośrednio z podstawową działalnością Spółki, w tym tworzenie rezerw i odpisów aktualizujących.

Koszty finansowe obejmują odsetki od zobowiązań handlowych, odsetki od zaciągniętych kredytów, różnice kursowe i inne podobne pozycje.

Wprowadzenie do wybranych danych finansowych

TRANSKACJE W WALUTACH OBCYCH

Transakcje przeprowadzane w walucie obcej są księgowane po przeliczeniu na walutę polską po kursie kupna lub sprzedaży Banku, z którego usług korzysta Spółka z dnia przeprowadzenia transakcji, w przypadku operacji sprzedaży lub kupna walut oraz operacji zapłaty należności lub zobowiązań.


Na dzień bilansowy aktywa i pasywa wyrażone w walutach innych niż polski złoty są przeliczane na złote polskie przy zastosowaniu obowiązującego na ten dzień średniego kursu ustalonego dla danej waluty przez Narodowy Bank Polski. Powstałe z przeliczenia różnice kursowe ujmowane są odpowiednio w pozycji przychodów lub kosztów finansowych.

OPODATKOWANIE

Bieżące zobowiązania z tytułu podatku dochodowego od osób prawnych są naliczane zgodnie z polskimi przepisami podatkowymi.

W związku z przejściowymi różnicami między wykazywaną w księgach rachunkowych wartością aktywów i pasywów a ich wartością podatkową, Spółka tworzy rezerwę i ustala aktywa z tytułu odroczonego podatku dochodowego.

Aktywa z tytułu odroczonego podatku dochodowego ustala się w wysokości kwoty przewidzianej w przyszłości do odliczenia od podatku dochodowego, w związku z ujemnymi różnicami przejściowymi, które spowodują w przyszłości zmniejszenie podstawy opodatkowania podatkiem dochodowym, ustalonej przy uwzględnieniu zasady ostrożności. Natomiast rezerwę tworzy się w wysokości kwoty podatku dochodowego, wymagającej zapłaty, w związku z występowaniem dodatnich różnic przejściowych, czyli różnic powodujących zwiększenie podstawy opodatkowania w przyszłości. Wysokość rezerwy i aktywów z tytułu odroczonego podatku dochodowego ustala się przy zastosowaniu stawek podatku dochodowego, obowiązujących w roku powstania obowiązku podatkowego. Wyżej wymieniona rezerwa i aktywa wykazywane są w bilansie oddzielnie. Wpływający na wynik finansowy podatek dochodowy za dany okres sprawozdawczy obejmuje: część bieżącą i część odroczoną.



Czynniki ryzyka

Czynniki ryzyka związane z działalnością Spółki

RYZIKO ZWIĄZNE Z CZYNNIKAMI LOSOWYMI

Majątek jaki posiada Spółka, w tym zapasy narażone są na zniszczenie wskutek kataklizmów oraz innych czynników losowych. Spółka w znacznym stopniu ogranicza to ryzyko zawierając ubezpieczenia majątkowe od wypadków losowych, jak też instalując w zajmowanych nieruchomościach profesjonalne systemy alarmowe.

RYZIKO ZWIĄZNE Z UZALEŻNIENIEM OD GŁÓWNYCH ODBIORCÓW

Grupa odbiorców produktów i usług, oferowanych przez Spółkę jest bardzo rozproszona, co wynika z prowadzenia przez Spółkę w przeważającej mierze sprzedaży detalicznej oraz sprzedaży hurtowej do mniejszych firm. Najwięksi odbiorcy to głównie spółki zależne od Internity SA. W konsekwencji ryzyko uzależnienie od Odbiorców jest niskie, choć może się zdarzyć, iż jedna duża transakcja taka jak projekt inwestycyjny – biurowiec, hotel może stanowić zasadniczą wartość obrotów Spółki w danym roku czy okresie.

RYZIKO UTRATY KLUCZOWYCH MENEDŻERÓW

Działalność gospodarcza i pozycja rynkowa Spółki uzależnione są od wykształcenia, doświadczenia zawodowego i kompetencji kadry menedżerskiej. Utrata tych osób lub rozpoczęcie przez nie działalności konkurencyjnej mogłaby być istotnym ryzykiem dla działalności Spółki. Ewentualna utrata kluczowej kadry menedżerskiej mogłaby mieć negatywny wpływ na jej sytuację majątkową i finansową.

RYZIKO ZWIĄZANE Z NIEPRZEDŁUŻENIEM ZAWARTYCH PRZEZ SPÓŁKĘ UMÓW NAJMU

Spółka jest stroną kilku umów najmu powierzchni handlowych i magazynowych. W większości są to umowy kilkuletnie, zawarte na czas określony. Z uwagi na charakter prowadzonej przez Spółkę działalności w lokalach tych dokonywane są istotne inwestycje.

Większość ponoszonych kosztów nie może zostać odzyskana w przypadku braku przedłużenia umowy. W konsekwencji część poniesionych nakładów na obce środki trwałe może stać się stratą. w roku, w którym umowa nie zostanie przedłużona.

Dodatkowo sama zmiana lokalizacji może negatywnie wpłynąć na poziom sprzedaży i wyników finansowych Spółki

Czynniki ryzyka

RYZIKO ZWIĄZNE Z UZALEŻNIENIEM OD DOSTAWCÓW PROGRAMÓW INFORMATYCZNYCH

Spółka wykorzystuje w swojej działalności kilka systemów informatycznych. Istnieje ryzyko nieprzedłużenia umów z dostawcami tego oprogramowania (licencji) lub z dostawcami odpowiedzialnymi za utrzymanie i rozwój tych systemów, a tym samym znaczącej dezorganizacji procesów organizacyjnych Spółki i obniżenia jego wyników finansowych.

RYZIKO ZWIĄZNE Z NIEŚCIAGALNOŚCIĄ NALEŻNOŚCI OD ODBIORCÓW

Działalność Spółki charakteryzuje umiarkowany poziom ryzyka związany z nieściągalnością należności od kontrahentów. Spółka ogranicza to ryzyko poprzez ubezpieczenie większości należności od kontrahentów. W konsekwencji ryzyko nieściągnięcia należności ograniczone jest w takich sytuacjach do tzw. udziału własnego wynikającego z umowy ubezpieczenia, co w praktyce oznacza stratę do poziomu 25% wartości takiej należności. Istnieje jednak pewna grupa klientów, którzy korzystają z odroczonej terminowości płatności i nie są objęci ubezpieczeniem należności. Ewentualny wzrost niespłaconych należności może spowodować pogorszenie wyników finansowych Internity SA oraz negatywnie oddziaływać na jej płynność finansową.

Spółka w swojej działalności realizuje także dostawy produktów na duże projekty inwestycyjne, których jednostkowa wartość przekracza często 200.000 zł. Niespłacenie tego rodzaju należności w terminie, mimo jej ubezpieczenia, może spowodować zachwianie płynności finansowej Internity SA, a w konsekwencji negatywnie wpłynąć na jej wynik. Dodatkowo Spółka jest ubezpieczona do pewnego poziomu wartości odszkodowań, który jest zależny od trzydziestokrotności wartości płaconej składki ubezpieczeniowej. Jeżeli odszkodowanie w danych okresie przekroczy tę kwotę, to dalsze odszkodowania nie będą Spółce należne, a tym samym Spółka poniesie stratę finansową.

Wysoki poziom wypłaconych odszkodowań w danym roku finansowym może mieć negatywny wpływ na wysokość składki w kolejnym roku, co może mieć negatywny wpływ na wyniki Spółki lub zwiększenie ryzyka nieściągalności należności.

Istotny poziom ryzyka niespłacenia zobowiązań przez klientów związany jest z prowadzeniem prac budowlano-wykończeniowych, co jest związane z wysokim skomplikowaniem procesów, trudnością w pozyskaniu i utrzymaniu pracowników, a także z faktem braku profesjonalnej wiedzy na temat oceny jakości wykonawstwa po stronie klientów.

Spółka prowadzi sprzedaż do podmiotów powiązanych, a należności Spółki od tych podmiotów nie są objęte ubezpieczeniem. W przypadku trudności ze ściągalnością ww. należności może zostać istotnie zagrożone zachowanie płynności finansowej Spółki, a w konsekwencji negatywnie wpłynąć na jej wynik.

Czynniki ryzyka

RYZIKO UTRATY I TRUDNOŚCI W POZYSKANIU NOWYCH PRACOWNIKÓW

Sukces sprzedaży firm działających w tym samym segmencie co Spółka bardzo często uwarunkowany jest wartością dodaną jaką te firmy oferują klientowi. W przypadku Spółki i jego spółek zależnych taką wartością dodaną jest bardzo dobra jakość obsługi, bogata oferta towarów oraz salony sprzedaży urządzone w sposób przyjazny klientowi.

Z usług Spółki korzystają w dużej mierze architekci i projektanci wnętrz, którzy stawiają w tym zakresie bardzo wysokie wymagania. Powoduje to konieczność zatrudnienia przez Spółkę i jej spółki zależne odpowiednio wykwalifikowanych pracowników.

Spółka prowadzi stałą i aktywną politykę w zakresie pozyskiwania nowych pracowników i współpracowników oraz utrzymania i rozwoju aktualnej kadry. Działania te wynikają z dbałości o zapewnienie wystarczającej pod względem kwalifikacji i liczebności kadry pracowniczej, która jest jednym z podstawowych czynników niezbędnych do dynamicznego rozwoju działalności Spółki.

RYZIKO ZWIĄZANE Z UZALEŻNIENIEM OD GŁÓWNYCH DOSTAWCÓW

Spółka kupuje od niektórych dostawców ponad 10% własnych zakupów (w danej kategorii produktów) w związku z tym narażona jest na ryzyko związane z uzależnieniem, a tym samym może to mieć negatywny wpływ na poziom realizowanych marż oraz potencjalnie może w przypadku zmiany polityki sprzedaży lub innych czynników po stronie tych dostawców wpłynąć na spadek sprzedaży i rentowność Spółki. Spółka współpracuje także z około 80 innymi dostawcami. Pomimo dość dużej koncentracji kilku producentów w grupie dostawców Spółki, ryzyko to jest częściowo ograniczone silną pozycją Spółki w niszy rynku, w którym działa, choć nie można go wykluczyć.

RYZIKO ZWIĄZANE Z KARAMI ZA NIETYKONANIE LUB NIETYKONANIE WYKONANIE ZLECEŃ

Spółka z uwagi na prowadzenie działalności w zakresie prac budowlano-wykończeniowych narażony jest na wystąpienie kar z tytułu niewykonania lub nietykonnego wykonania zleceń. Ryzyko to związane jest z błędami popełnionymi przez pracowników lub współpracowników Spółki, a także z trudnościami związanymi z pozyskaniem nowych wykwalifikowanych pracowników.

W odniesieniu do dostaw towarów, w szczególności na rynku biznesowym, tj. na rzecz deweloperów oraz wykonawców, Spółka w sytuacji opóźnień dostaw, w tym głównie spowodowanych przez producenta, może zostać pociągnięta do odpowiedzialności z tytułu strat poniesionych przez odbiorców Spółki. Straty te mogą być w wielu przypadkach znacznie wyższe niż wartość samych dostarczanych towarów, a nie w każdej sytuacji będą mogły być transferowane na producenta.

Niewykonanie bądź nietykonnego wykonanie prac budowlano-wykończeniowych przez Spółkę może negatywnie wpłynąć na renomę i wyniki finansowe Spółki.

Czynniki ryzyka

RYZIKO ZWIĄZANE Z UTRZYMANIEM ZAPASÓW

Obszar działalności Spółki wymusza utrzymywanie pewnej ilości zapasów towaru w celu zapewnienia odbiorcom krótkich terminów dostaw. Tym samym działalność ta narażona jest na niebezpieczeństwo podjęcia niewłaściwej decyzji zakupowej, tzn. wprowadzenia na stany magazynowe towarów trudnych do sprzedania.

Na omawiane ryzyko może mieć także wpływ zagrożenie utraty wartości zapasów, które ulegają przeterminowaniu. Ten drugi rodzaj ryzyka nie może mieć jednak dużego wpływu na wyniki finansowe Spółki ponieważ około 95% oferowanego asortymentu stanowią artykuły nie ulegające przeterminowaniu. Innym rodzajem ryzyka związanym z utrzymywaniem zapasów jest także możliwość wycofania części artykułów z produkcji przez ich producentów (także z katalogów – co ogranicza możliwość ich prezentowania i sprzedawania), mogąca spowodować konieczność sprzedaży części asortymentu poniżej kosztu zakupu. Część zamówień jest realizowana pod konkretne zamówienia klientów indywidualnych. Brak odbioru takich produktów, o ile należą do kategorii produktów trudno zbywalnych może powodować stratę dla Spółki z uwagi na brak możliwości sprzedania tego produktu innemu klientowi, co powoduje konieczność sprzedaży znacząco poniżej kosztu zakupu.

RYZIKO SEZONOWOŚCI PRZYCHODÓW

Poziom sprzedaży towarów kompleksowego wyposażenia łazienek podlega wahaniom sezonowym i jest pochodną postępów prac budowlanych, które uzależnione są od panujących warunków pogodowych. Wartość przychodów ze sprzedaży jest najwyższa w okresie wiosenno-letnim, a także we wczesnych miesiącach jesiennych, ponieważ prace budowlane, remontowe i konserwatorskie oraz odnawianie obiektów budowlanych często odbywają się w okresach korzystnych warunków pogodowych oraz w okresach urlopowych.

Istnieje ponadto ryzyko, iż zwiększona sprzedaż w II i III kwartale roku może spowodować trudności związane z zapewnieniem odpowiedniej powierzchni magazynowej, obsługą logistyczną sprzedaży oraz zwiększonym zapotrzebowaniem na kapitał obrotowy w tym okresie.

Zmniejszeniu negatywnego wpływu powyższego ryzyka na sytuację finansową Spółki może służyć dywersyfikacja działalności, dostosowanie wolumenu zamówień u producentów do popytu oraz utrzymywanie odpowiednich stanów magazynowych.

W opinii Zarządu Spółki ocena poziomu przychodów ze sprzedaży powinna być dokonywana w oparciu o wyniki całego roku.

RYZIKO ZADŁUŻENIA

Spółka w ramach prowadzonej działalności korzysta z kapitałów obcych. Działalność Spółki uzależniona jest od finansowania przez instytucje kredytujące oraz kredyty kupieckie. Ryzyko to może mieć znaczący wpływ na wynik finansowy Spółki w przypadku obniżenia oceny wypłacalności Spółki przez firmy ubezpieczające obrót dostawców oraz instytucje kredytujące.

Czynniki ryzyka

RYZIKO ZWIĄZANE ZE STRUKTURĄ AKCJONARIATU

W chwili obecnej 60,49 % głosów na Walnym Zgromadzeniu Spółki należy w sposób bezpośredni i pośredni do Członków Zarządu: Pana Piotra Grupińskiego – Prezesa Zarządu i Pana Piotra Koziańskiego – Wiceprezesa Zarządu. W efekcie decydujący wpływ na działalność Spółki i realizację przez nią strategii rozwoju mają Członkowie Zarządu. Należy jednakże podkreślić, iż zamiarem głównych akcjonariuszy Spółki jest dążenie do zachowania dotychczasowego dynamicznego jej wzrostu. Osiągnięta przez Spółkę pozycja rynkowa, potwierdzona skuteczną aktywnością zarządzania Pana Piotra Grupińskiego i Pana Piotra Koziańskiego, wskazuje na możliwość sprawnego, operacyjnego funkcjonowania Spółki także w przyszłości.

RYZIKO ZWIĄZANE Z POSTANOWIENIAMI STATUTU

W Statucie Spółki w art. 12 ust. 2 obowiązuje postanowienie, iż od chwili dopuszczenia akcji Spółki do alternatywnego systemu obrotu na rynku NewConnect prawo do powoływania i odwoływania Członków Rady Nadzorczej Spółki przysługuje następującym akcjonariuszom: Batna Trading Limited (tak długo jak spółka ta będzie akcjonariuszem Spółki posiadającym akcje uprawniające do wykonywania 5% głosów na Walnym Zgromadzeniu) – 1 członka, PMJ Properties Grupiński spółka jawna (tak długo jak spółka ta lub jej następcy prawni będą akcjonariuszami Spółki posiadającymi akcje uprawniające do wykonywania 10% głosów na Walnym Zgromadzeniu Spółki) – 2 członków oraz Piotrowi Koziańskiemu (tak długo jak będzie on akcjonariuszem Spółki posiadającym akcje uprawniające go do wykonywania 5% głosów na Walnym Zgromadzeniu Spółki) – 1 członka. Ostatniego Członka Rady Nadzorczej przy pięciosobowym składzie Rady ma prawo powołać i odwołać Walne Zgromadzenie, na którym Batna Trading Limited, PMJ Properties Grupiński spółka jawna i Pan Piotr Koziański nie są uprawnieni do głosowania nad stosownymi uchwałami dotyczącymi powoływania i odwoływania takiego Członka. Jednak Batna Trading Limited, PMJ Properties Grupiński spółka jawna oraz Pan Piotr Grupiński mają prawo głosu nad uchwałami o powołaniu Członka Rady Nadzorczej, jeżeli Walne Zgromadzenie, działając zgodnie z poprzednim zdaniem, nie dokona wyboru Członka Rady Nadzorczej. Ponadto Batna Trading Limited, PMJ Properties Grupiński spółka jawna oraz Pan Piotr Koziański mają prawo głosu nad uchwałami o odwołaniu Członka Rady Nadzorczej powołanego przez Walne Zgromadzenie, jeżeli zostanie udowodnione i potwierdzone uchwałą Rady Nadzorczej, że dany Członek nie spełnia kryteriów, o których mowa w art.11 ust.1 Statutu.

Wobec powyższego istnieje ryzyko oddziaływania ww. wskazanych akcjonariuszy na funkcjonowanie organu nadzoru, a tym samym możliwość wystąpienia co najmniej potencjalnego konfliktu interesów związanych z prawidłowym sprawowaniem nadzoru nad działaniem Zarządu, w skład którego wchodzi osoby, którym przysługuje prawo wyboru Członków Rady Nadzorczej.

Czynniki ryzyka

RYZIKO ZMIAN TENDENCJI RYNKOWYCH

Rynek materiałów budowlanych i wyposażenia wnętrz charakteryzuje się występowaniem zmiennych trendów mody w zakresie wzornictwa, co powoduje konieczność podążania przez producentów i dystrybutorów za zmiennymi preferencjami nabywców. Zmiany wzornictwa dotyczą również rozwiązań proponowanych przez architektów i projektantów. Możliwe niedopasowanie oferowanego asortymentu do oczekiwań klientów stwarza ryzyko powstania nadmiernych zapasów lub też konieczności ich sprzedaży po niższych cenach, często poniżej kosztów zakupu. Ryzyko niedopasowania asortymentu do gustów nabywców rośnie wraz z poszerzaniem oferty o nowe wzory.

Wyniki finansowe Spółki uzależnione są między innymi od jej zdolności do szybkiego i efektywnego reagowania na zmieniające się oczekiwania klientów. Spółka na bieżąco monitoruje trendy rynkowe oraz dostosowuje swój portfel towarów do zmian preferencji klientów. Niewłaściwa identyfikacja lub nieefektywna reakcja na zmiany preferencji klientów może mieć negatywny wpływ na kondycję finansową Spółki.

Czynniki ryzyka związane z otoczeniem Spółki

RYZIKO KONIUNKTURY GOSPODARCZEJ W POLSCE

Sytuacja makroekonomiczna w Polsce ma znaczący wpływ na rynek dóbr konsumpcyjnych i jest silnie związana z popytem na usługi oferowane przez Spółkę. Pogarszanie koniunktury, które obserwujemy w gospodarce sprzyja zmniejszeniu popytu na usługi i towary oferowane przez Spółkę. Zmniejszenie tempa wzrostu produktu krajowego brutto, nakładów na konsumpcję lub nakładów inwestycyjnych oraz innych wskaźników o analogicznym charakterze może niekorzystnie wpłynąć na sytuację finansową Spółki. Spowolnienie rozwoju gospodarczego Polski w przyszłości, czego nie można wykluczyć, mogłoby ograniczyć perspektywy rozwoju Spółki, a także obniżyć wartość oczekiwanych wyników finansowych.

RYZIKO POGARSZAJĄCEJ SIĘ SYTUACJI NA RYNKU BUDOWLANYM W POLSCE

Spółka prowadzi działalność w ramach szerokorozumianego rynku budownictwa mieszkaniowego oraz usługowego w Polsce (nie prowadzi działalności w ramach inwestycji infrastrukturalnych). Sytuacja na rynku tym od kilku lat ulega pogorszeniu, co można zaobserwować m.in. w spadku liczby i wartości nowych inwestycji budowlanych, spadku liczby oddawanych nowych mieszkań, spadek liczby transakcji na rynku wtórnym a także zmniejszaniu marż na produkty i usługi związane z tym rynkiem. Segment rynku wyposażenia wnętrz, na którym funkcjonuje spółka, zmniejszył swoją wartość w 2011 roku w przedziale od 3 do 5% (szacunki Zarządu).

Spółka działa w segmencie dóbr luksusowych, który charakteryzuje się mniejszą korelacją z trendami rynkowymi. Niemniej jednak, dalsze pogarszanie się sytuacji na tym rynku, może doprowadzić do zmniejszenia popytu na towary i usługi Spółki, co w efekcie może mieć negatywny wpływ na działalność operacyjną oraz sytuację finansową Spółki, jak również na osiągnięte przez nią wyniki finansowe.

Czynniki ryzyka

RYZIKO KONKURENCJI

Produkty oferowane przez Spółkę są szeroko dystrybuowane na rynku przez ich producentów. Konkurentami Internity są sieci zagraniczne, których działania handlowe nastawione są na instalatorów, jako grupę docelową, oraz lokalnie działające hurtownie i sklepy detaliczne.

Z uwagi na fakt, iż rynek, na którym Spółka prowadzi działalność, charakteryzuje się niskimi barierami wejścia, szeroka dostępność tych samych produktów może mieć wpływ na zmniejszanie marż realizowanych przez Spółkę. Omawiane ryzyko w odniesieniu do kwestii konkurencyjności Internity jest mniejsze w jednym z segmentów - niszowego docelowego klienta, jakim są architekci i projektanci wnętrz. Spółka planuje poszerzać zakres oferowanych, tej grupie docelowej, produktów i usług, co ogranicza ryzyko związane z konkurencyjnością.

Ponadto sprzedaż produktów, które Spółka ma w swojej ofercie realizowana jest przez konkurentów Spółki w kanale internetowym w niższych cenach. Powoduje to porównywalność cen oraz kompresowanie się marż Spółki. W dłuższym czasie marże Spółki będą z tego powodu ulegać zmniejszeniu. Grupa rozpoczęła sprzedaż w kanale internetowym (przez spółkę zależną), może to w niektórych sytuacjach prowadzić do zmniejszenia sprzedaży w tradycyjnych kanałach i obniżenia marż Grupy.

RYZIKO ZMIAN PRZEPISÓW PRAWA

Uregulowania prawne w Polsce charakteryzują się dużą i częstą zmianą. Przepisy dotyczące prowadzenia przez Spółkę działalności gospodarczej, które są często nowelizowane, to przede wszystkim Kodeks Spółek Handlowych, Ustawa o rachunkowości, Ustawa o podatku od towarów i usług, Ustawa o systemie ubezpieczeń społecznych i ustawy z nią powiązane oraz Ustawa o podatku dochodowym od osób prawnych. Istnieją przypadki, że wymienione ustawy nie posiadają jednoznacznej interpretacji, z czego wynika dodatkowe ryzyko negatywnego wpływu na działalność i plany rozwojowe Spółki w momencie odmiennej interpretacji wybranych przepisów przez Spółkę i organy podatkowe. Konieczność poniesienia nieplanowanych wydatków może mieć istotny negatywny wpływ na działalność Spółki, jej sytuację finansową i perspektywy rozwoju.

Czynniki ryzyka

RYZIKO ZWIĄZNE Z PRZEPISAMI PODATKOWYMI

Niestabilność i nieprzejrzystość polskiego systemu podatkowego spowodowana zmianami przepisów i niespójnymi interpretacjami prawa podatkowego, stosunkowo nowe przepisy regulujące zasady opodatkowania, wysoki stopień sformalizowania regulacji podatkowych oraz rygorystyczne przepisy sankcyjne mogą powodować niepewność w zakresie ostatecznych efektów podejmowanych przez Spółkę decyzji biznesowych. Dodatkowo, istnieje ryzyko zmian przepisów podatkowych, które mogą spowodować wzrost efektywnych obciążeń fiskalnych i w rezultacie wpłynąć na obniżenie wartości aktywów oraz pogorszenie wyników finansowych Spółki.

RYZIKO KURSOWE

Działalność Spółki opiera się w dużej mierze na transakcjach importowych. Stąd, w toku prowadzenia operacji finansowych, występują dodatnie lub ujemne różnice kursowe. Istnieje zatem ryzyko związane z wahaniami kursów walut.

Ryzyko to należy rozważać w dwóch aspektach. Po pierwsze jako ryzyko związane z ewentualnymi stratami czy zyskami z tytułu różnic kursowych. Po drugie, w szerszym ujęciu, jako ryzyko utraty konkurencyjności towarów sprzedawanych przez Spółkę. W przypadku kontynuowania trendu osłabiania polskiej waluty na rynku walutowym, istnieje ryzyko, że towary oferowane przez Spółkę będą droższe, w związku z tym mniej konkurencyjne, co może negatywnie wpłynąć na możliwości sprzedażowe.

Informacja Zarządu na temat aktywności spółki w obszarze rozwoju działalności

Informacja Zarządu na temat aktywności jaką w okresie objętym raportem Spółka podejmowała w obszarze rozwoju prowadzonej działalności, w szczególności poprzez działania nastawione na wprowadzanie rozwiązań innowacyjnych w przedsiębiorstwie

Spółka prowadzi prace związane z internetową obsługą klientów.

Spółka nie prowadziła w okresie objętym niniejszym raportem działań w obszarze badań i rozwoju.



Piotr Krzysztof Grupiński
**Prezes Zarządu
INTERNITY S.A.**



Piotr Robert Koziński
**Wiceprezes Zarządu
INTERNITY S.A.**

Warszawa, 15 maja 2013 roku